

# Guida alla **Registrazione**



**digita**  
CGIL



Richiesta  
Dati

Da oggi è possibile effettuare  
la **registrazione ai servizi Digita Cgil**  
direttamente dall'App.

Ti basterà scaricarla dallo Store,  
**inserire il tuo CF, procedere con  
l'inserimento dei dati richiesti e**  
verificare il tuo indirizzo mail!



← REGISTRAZIONE



Compila i campi sottostanti per poter effettuare la registrazione al servizio

Nome \_\_\_\_\_

Cognome \_\_\_\_\_

Codice Fiscale \_\_\_\_\_

Sesso \_\_\_\_\_

Data di nascita \_\_\_\_\_

Comune di nascita \_\_\_\_\_

Indirizzo mail \_\_\_\_\_

Recapito telefonico \_\_\_\_\_

Avanti >




## Tutto ciò che ti serve è il tuo documento di riconoscimento!

In seguito ti verrà richiesto di fotografare:

- Il **fronte** del tuo documento,
- Il **retro** del tuo documento,
- Il tuo volto (**selfie**) in tempo reale utile ad accertare la tua identità.

# 2

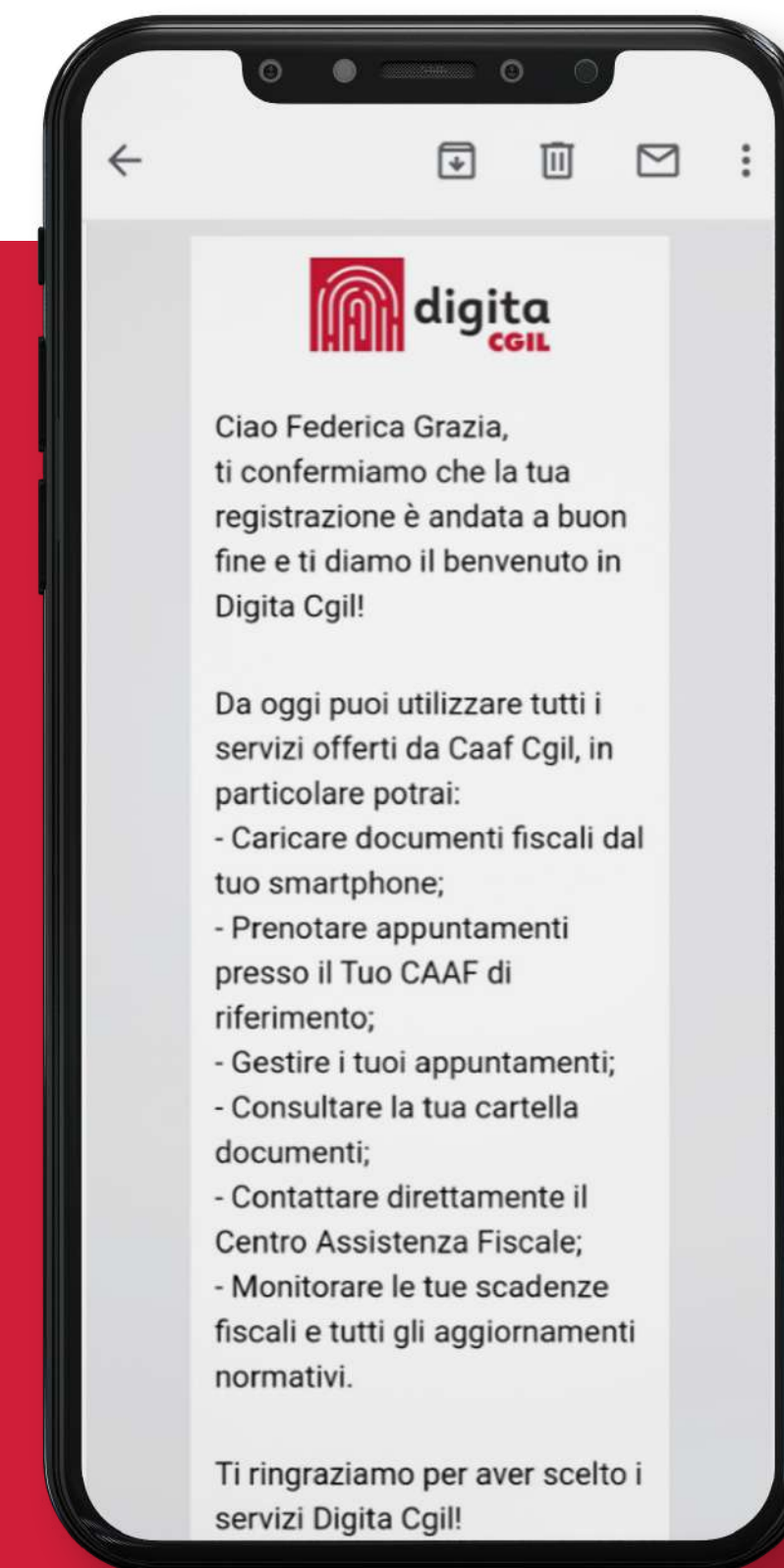
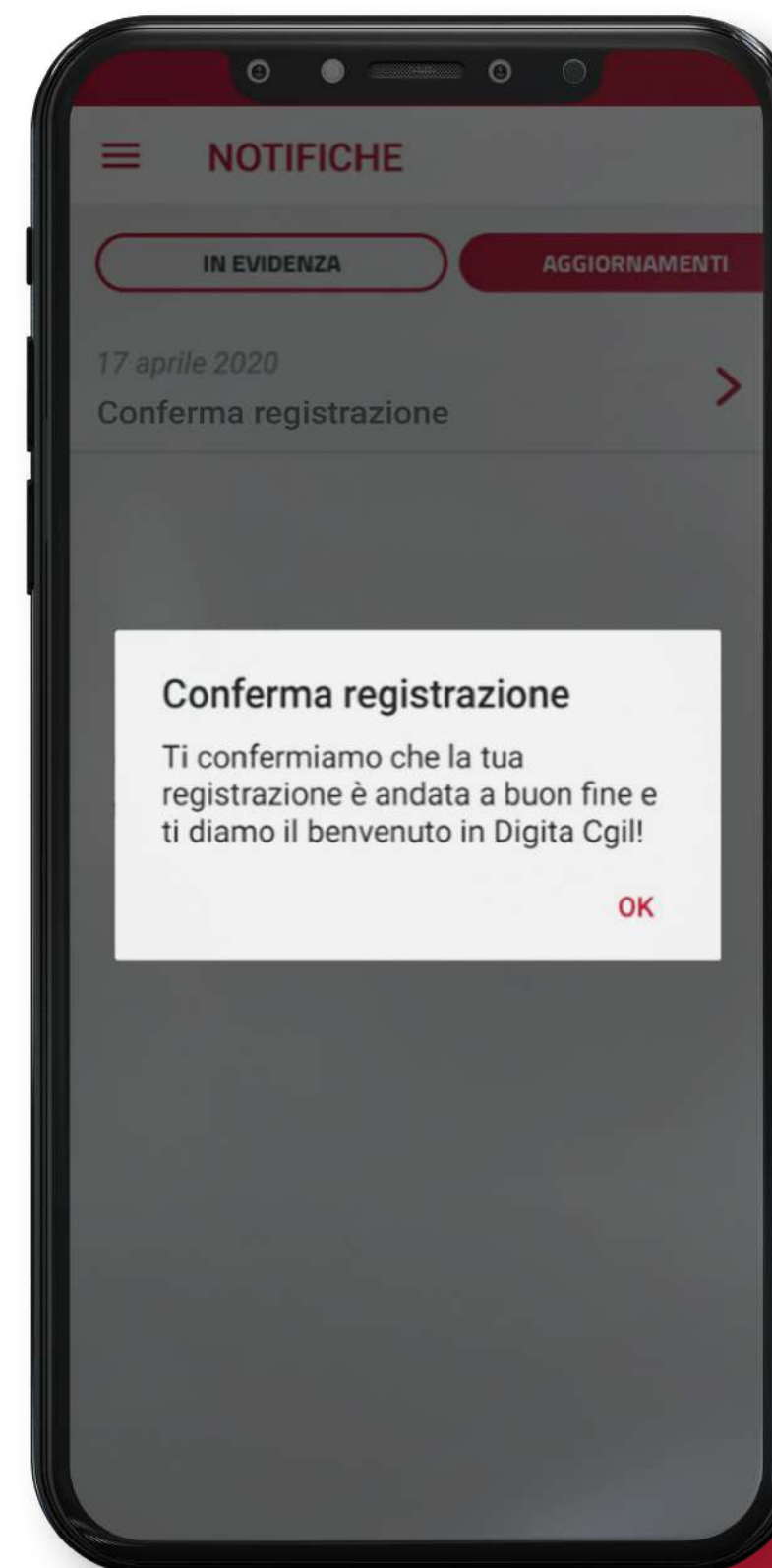


## Invio delle informazioni personali.

Dopo aver caricato le immagini richieste, verrà effettuato un controllo sul tuo documento e verrà presa in carico la tua richiesta di registrazione.

A conclusione della verifica, **riceverai una notifica tramite mail ed App sull'esito della procedura.**

In caso di esito negativo, riceverai tutte le informazioni necessarie per seguire correttamente la procedura.



# 3



**Terminata la registrazione,**  
potrai iniziare ad utilizzare  
le funzioni principali dell'App!

**Grazie!**

